

GUÍAS PRÁCTICAS DE CIBERSEGURIDAD PARA PROFESIONALES Y EMPRESAS

INCIBE (Instituto Nacional de Ciberseguridad) elabora estas y otras guías y estudios sobre temas relacionados con la ciberseguridad con el fin de fomentar y mejorar la seguridad digital en todos los ámbitos de la sociedad para empresas.

RANSOMWARE: EVITAR LA PÉRDIDA DE DATOS

Aprende a detectar una amenaza por ransomware para evitar perder la información sensible de la empresa e implementar las medidas adecuadas para su prevención.

[Descárgala aquí >](#)

CIBERSEGURIDAD EN EL TELETRABAJO

Su uso debe hacerse respetando una serie de medidas de seguridad si no se quiere ser víctima de un incidente que ponga en riesgo la continuidad de la empresa.

[Descárgala aquí >](#)

COPIAS DE SEGURIDAD




Conoce los aspectos más relevantes de las copias de seguridad, así como su importancia para las empresas y las distintas soluciones aplicables en función del modelo de negocio.


[Descárgala aquí >](#)

CÓMO ESCANEAR DOCUMENTOS CON GOOGLE DRIVE

Herramientas

Si ya tienes instalado [Google Drive](#) en tu móvil, no necesitas ninguna otra aplicación para *escanear documentos, tickets, facturas, imágenes...* Estos son los pasos a seguir:

- 1º. Abre Google Drive y abajo a la derecha toca "Añadir" 
- 2º. A continuación toca en "Escanear" 
- 3º. Haz una foto del documento que quieras escanear y ajustar el área de escaneado. También puedes escanear otra página y añadirla al mismo documento.
- 4º. Para guardar el documento terminado en PDF, toca "Listo" 



CÓMO FUNCIONA BIZUM, EL SERVICIO DE PAGOS INSTANTÁNEO Y GRATUITO

Guía

Actualmente nos encontramos en pleno auge de los pagos móviles. Las tarjetas de crédito y débito han pasado a ser la principal opción de pago tanto en internet como en compras presenciales y ahora, además, podemos llevarlas en el smartphone gracias a plataformas como Apple Pay o Google Pay. En todo este escenario, surge una aplicación, propiedad de 23 entidades bancarias que operan en el mercado español, con el propósito de extender los pagos inmediatos de una forma cómoda, rápida y segura.

Pero, ¿qué es Bizum? ¿Cómo funciona? ¿Qué puedo y qué no puedo hacer?



“

"No estamos en una era de cambios, sino en un cambio de era caracterizado por la digitalización de prácticamente todo lo que nos rodea"

- Bernardo Crespo



Según la definición propia que le otorga la compañía, "**Bizum es la solución de pago a través del móvil, impulsada por la banca española, instantánea, rápida, cómoda y universal. Actualmente, permite realizar pagos entre particulares, donaciones a ONG y pagar en los comercios online asociados.**"

Su papel, por lo tanto, es sustituir las transferencias bancarias en un amplio abanico de situaciones. Ya no necesitarás conocer el IBAN o el extenso número de cuenta de tu destinatario, ni preocuparte de cuándo se hará efectivo, **solo necesitas tu móvil y el número de teléfono de la persona a la que quieres enviar el dinero**. Los fondos se transferirán de cuenta a cuenta en unos 10 segundos.

Bizum en números

17 800 000

Usuarios activos

636 000 000

Transacciones realizadas

21 900

Comercios online

4 550

ONG a las que donar

"Hacer un Bizum significa enviar o recibir pagos al instante"

¿Cómo funciona Bizum?

Bizum no cuenta con aplicación propia sino que se encuentra integrado como un servicio más dentro de la aplicación de tu banco. Por lo tanto, solo necesitas disponer de una cuenta bancaria (IBAN) en España con cualquiera de los bancos que ofrecen el servicio y de un teléfono móvil desde el que deberás tener descargada la app de tu entidad bancaria habitual.

¿Qué bancos disponen de Bizum?

Bizum cuenta con el respaldo de de la gran mayoría de bancos españoles como Bankia-CaixaBank, CaixaBank, Santander, BBVA, Sabadell, Caja Rural, Ibercaja, Bankinter, EVO, ING, Openbank, entre otros.

[Consulta el listado completo, aquí.](#)

¿Es seguro operar con Bizum?

Totalmente seguro. Al ser un servicio ofrecido íntegramente por los canales bancarios se encuentra respaldado por los sistemas de seguridad de los bancos. La transferencia siempre la ordena tu banco y son ellos los que se encargan de autenticarte.

¿Hay que pagar algún tipo de comisión?

Bizum es un servicio sin coste para los usuarios finales, sin comisiones ni intereses.

¿Puedo pagar mis compras online con Bizum?

Muchos ecommerce ya cuentan con Bizum como método de pago. [Mira aquí todos los comercios digitales que aceptan Bizum](#): viajes, grandes almacenes, la lista de la compra...

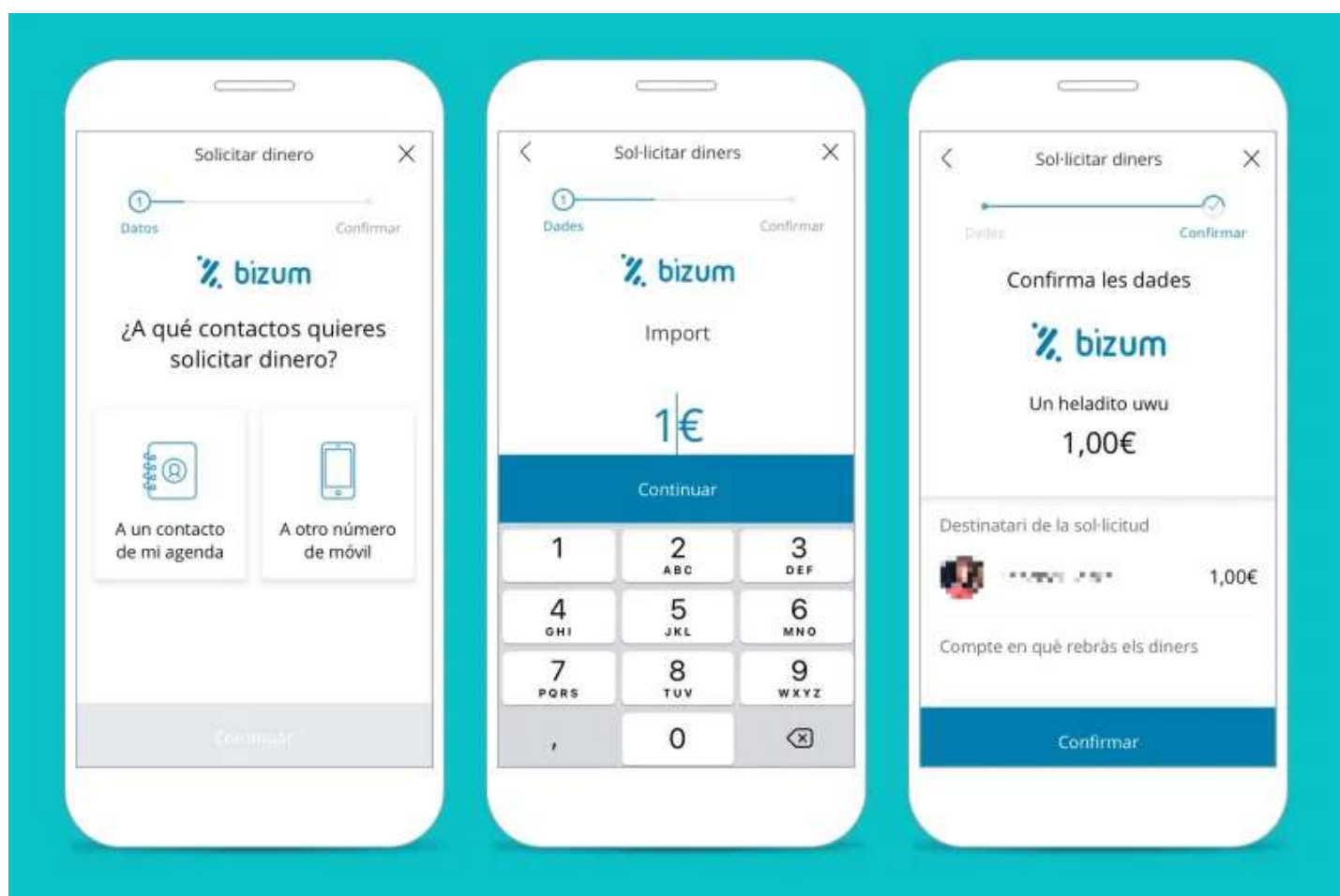
Para ello:

- Elige la opción "Pagar con Bizum"
- Indica tu número de móvil y tu clave Bizum (esta la puedes solicitar en la sección Bizum de la app de tu banco y te servirá para realizar todas tus compras)
- Introduce el código que te envíe tu banco por SMS para validar tu operación, ¡y listo!

Cómo empiezo a enviar y recibir dinero con Bizum

La primera vez que quieras hacer uso Bizum, deberás pasar por un proceso de registro. Durante el mismo, tan solo tendrás que seleccionar una de tus cuentas bancarias y aceptar los términos y condiciones de uso correspondientes.

- 1 Descarga en tu móvil la app de tu banco. ¿Ya la tienes? Pasa al siguiente paso.
- 2 Entra a la app. Busca la opción "enviar y recibir dinero con Bizum" y activa el servicio.
- 3 Una vez activado, introduce el número de móvil de la persona a la que quieras enviar dinero o selecciónala directamente desde tu lista de contactos, e indica el importe.
- 4 Haz clic en enviar ¡y listo! Una vez enviado, si el receptor ya usa Bizum tendrá el dinero disponible en segundos. En caso de que no sea usuario, Bizum le enviará un SMS con las instrucciones a seguir para recibir el dinero de forma rápida y sencilla.



En cuanto a las cantidades que se pueden enviar y recibir a través de Bizum, el límite está entre 50 céntimos y 1.000 euros por operación, aunque cada banco tiene sus limitaciones particulares.

Para más información, puedes entrar en bizum.es o consultar con tu entidad bancaria.